

ATTUALITÀ



VETRO DOPPIO ■ VETRO SINGOLO ■ RETTA



RETTA



VETRO SINGOLO



MOSAICO



RETTA

Sua versão em MOSAICO é utilizada frequentemente como decoração de áreas específicas. Por permitir uma total mistura de placas, cores e formas, além de possuir a função de armário, sendo dessa forma uma divisória única para cada cliente.

Its MOSAICO version has been frequently used as a piece of decoration in specific areas. Because it accepts planks, colors and shapes to be mixed together and be used as a closet, it becomes a personalized partition unit for each client.

Su versión en MOSAICO es utilizada frecuentemente como decoración de áreas específicas. Por permitir una total mezcla de placas, colores y formas, además de poseer la función de armario, se vuelve una división única para cada cliente.

O Sistema de Divisórias Atualle integra, organiza, divide, harmoniza. Além de ser prático e versátil, possui um alto desempenho acústico, garantindo privacidade e sigilo. Sua exclusiva perfilação totalmente em alumínio extrudado, traduz a perfeita sincronia com o futuro.

Possui concepção modular, possibilitando o saque frontal individual de suas placas, a passagem de cabeamentos elétricos, lógicos, telefônicos e tubulações de ar condicionado.

Vidros simples com persianas são opções que além de valorizar o produto esteticamente, trazem conforto ao ambiente.

O Sistema de Divisórias Atualle oferece grande número de alternativas de divisão do espaço de trabalho, não havendo necessidade de obras auxiliares, sendo a instalação rápida e segura.

Atualle's Partition Wall System integrates, organizes, divides and harmonizes. On top of its practicality and versatility, it has an excellent acoustic performance, ensuring privacy and confidentiality. Its exclusive profiling, made fully from extruded aluminum, translates a perfect synchronicity with the future. It is conceived as a module, making the removal of individual, frontal planks possible, as well as allowing for power, computer and telephone cords, wires and cables and air conditioning ducts to pass it through. Simple glass with blinds are options that not only add value to the product aesthetics but also bring comfort to the surroundings. Atualle's Partition Wall System offers a great number of alternatives to dividing the office space without the need for extra installation work, being in fact very easily and quickly installed.

El Sistema de Divisiones Atualle integra, organiza, divide, armoniza. Además de ser práctico y versátil, posee un alto desempeño acústico, garantizando privacidad y sigilo. Su exclusivo retoque, totalmente en aluminio "extrudado", produce la perfecta sincronia con el futuro. Posee concepción modular, que posibilita el saque frontal e individual de sus placas y permite el paso de cables eléctricos, de computadoras, telefónicos y conductos de aire acondicionado. Su estructura garantiza total solidez del conjunto. Vidrios sencillos con persianas es la opción que, además de valorizar estéticamente al producto, produce confort en el ambiente. El Sistema de Divisiones Atualle ofrece un gran número de alternativas para dividir el espacio de trabajo, sin necesidad de obras auxiliares, siendo su instalación rápida y segura.





VETRO SINGOLO

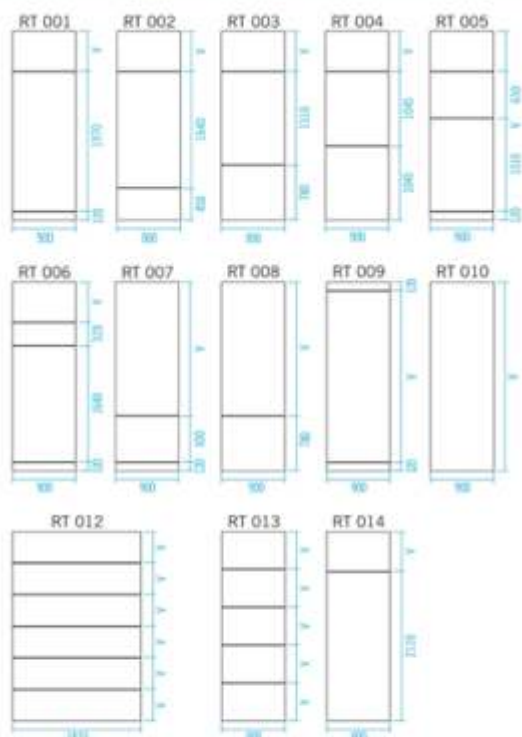
Divisória com 90mm, composta por vidros simples. A versatilidade no uso de cores, perfis, acabamentos e tipos diferentes de painéis, vidros e persianas permite a mudança em qualquer época, sem a necessidade de desativar o seu ambiente de trabalho.

A partition wall with a 90mm width, composed of simple, monolithic, tempered or laminated glass, with or without blinds, which can be combined with panels coated by low-pressure laminated melamine, polyester fabric, laminated wood or liquid PU base paint.

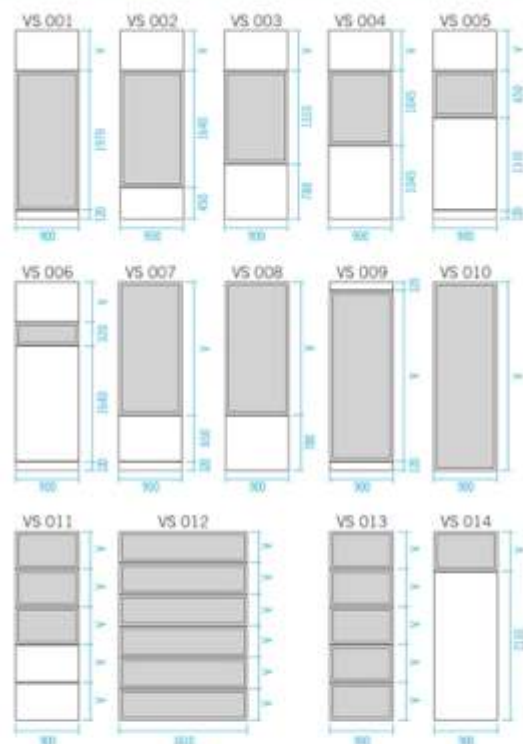
División de 90 mm, compuesta por vidrios sencillos. La versatilidad en el uso de colores, perfiles, acabados y diferentes tipos de paneles, vidrios y persianas; permite el cambio en cualquier época, sin la necesidad de desactivar su ambiente de trabajo.



PAGINAÇÃO RETTA

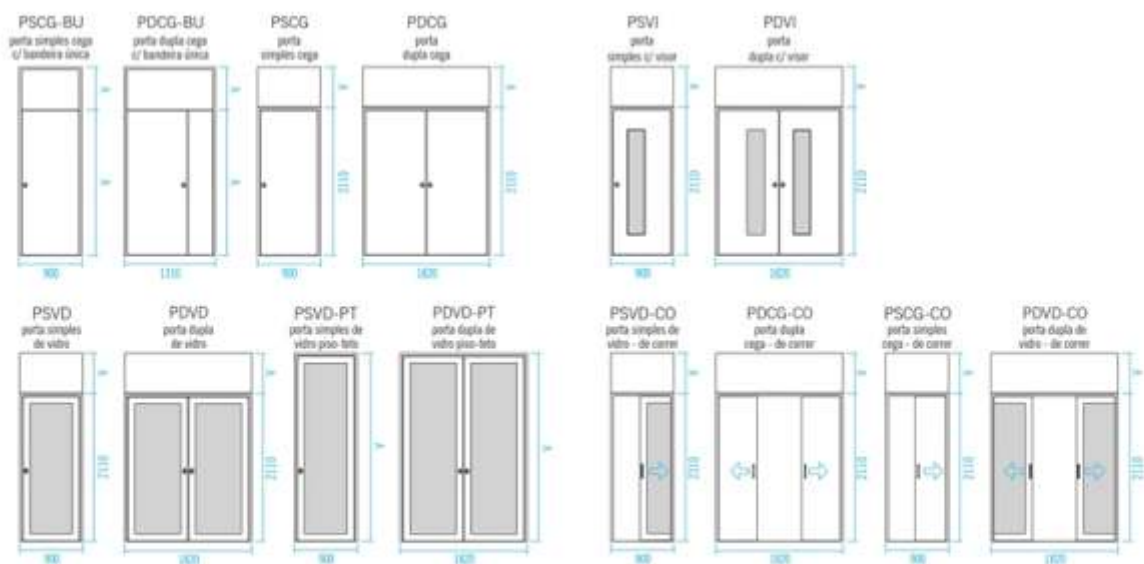


PAGINAÇÃO VETRO SINGOLO



PAGINAÇÃO DOPPIO

PAGINAÇÃO PORTAS



Estrutura

Montantes verticais, guias superiores e inferiores em alumínio extrudado ou aço galvanizado. Recortes especiais para a passagem de cabamentos lógico, elétrico, telefônico e ar condicionado. Permite a aplicação de materiais isolantes ou absorventes acústicos e retardantes a chamas.

Painéis

Em MDP ou MDF com espessura de 15 mm.

Revestimento

Laminado melamínico de baixa pressão (BP), tecido 100% poliéster com manta absorvente acústica, lâminas de madeira natural ou pintura líquida de alta resistência com base PU.

Vidros

Cristal monolítico (comum), temperado ou laminado com espessura de 6mm, incolor, fumê ou bronze. Podem receber película ou jateamento.

Paginação

Dentro do passo de corte de 330/450 mm e seus múltiplos.

Modulação

Módulos com larguras de 900,1000,1100, 1200 e 1250 mm.

Quadros para vidros

Em alumínio anodizado fosco natural, bronze ou preto e pintura a pó poliéster em diversas cores.

Persianas

Em alumínio com 16 ou 25 mm. Acionamento manual externo, com movimento de recolhimento e báscula.

Technical Information

Structure

Vertical columns, top and bottom guide slots in extruded aluminum. Special cuts for the passage of power, computer and telephone cords, wires and cables and air conditioning ducts. Compliance with application of acoustic absorbents or insulators and flame retardant materials.

Panels

Made of MDP or MDF width is 15 mm.

Coating

Low-pressure (LP) melamine laminate, 100% polyester fabric absorbing acoustic mat, natural laminated wood or high-resistance liquid PU base paint coatings.

Glasses

Monolithic crystal, tempered or laminated with a 6mm width. Tinted film or sand blast can be applied.

Design

Within the cut rate of 330/450 mm and their multiples.

Module units

Module units with a width range of 900,1000,1100,1200 and 1250 mm.

Frames for glass windows

Made with natural brushed anodized aluminum, bronze, black and powder coated polyester in several colors.

Blinds

Made of aluminum in 16 ou 25 mm. External manual operation opening/closing and tilting the slats.

Informaciones Técnicas

Estructura

Columnas verticales. Guías superiores e inferiores en aluminio extrudado o acero galvanizado. Recortes especiales para el paso de cableado de computadoras, eléctrico, telefónico y aire acondicionado. Permite la aplicación de materias aislantes o absorbentes acústicos y retardadores contra incendios.

Panels

En chapa aglomerada o MDF, con espesor de 15 mm.

Revestimiento

Laminado melamínico de baja presión (BP), tejido 100% poliéster con manta absorbente acústica, láminas de madera natural o pintura líquida de alta resistencia con base PU.

Vidrios

Cristal monolítico (común), templado o laminado con espesor de 6 mm. Incoloro, fumê o bronce. Pueden recibir tinta por película o por impacto.

Diseño

De acuerdo con los diseños existentes o supliendo las necesidades de los clientes.

Módulos

Unidades modulares con anchos de 900, 1000, 1100, 1200 y 1250 mm.

Marcos para vidrios

En aluminio anodizado mate natural, bronce o negro y pintura en polvo poliéster en diversos colores.

Persianas

En aluminio con 16 ó 25 mm, con funcionamiento manual externo y movimiento de recoger y báscula.

Fábrica

Rua Inah Pacheco Secundino de Oliveira, 229 CIC

Curitiba - Paraná - Brasil

Show Room

Rua Chile, 1775

Curitiba - Paraná - Brasil

fone 55(41) 3029 8888

atualle@atualle.com.br

Belo Horizonte (31) 4063 8267

Brasília (61) 4063 8249

Florianópolis (48) 4052 8216

Porto Alegre (51) 4063 6413

Rio de Janeiro (21) 3527 0440

São Paulo (11) 4063 1807

EXPORTAÇÃO / EXPORT / EXPORTACIÓN

export@atualle.com.br

www.atualle.ind.br

Representante

Representative



ATUALLE
e s c r i t ó r i o s
m o b i l i á r i o • d i v i s ó r i a s